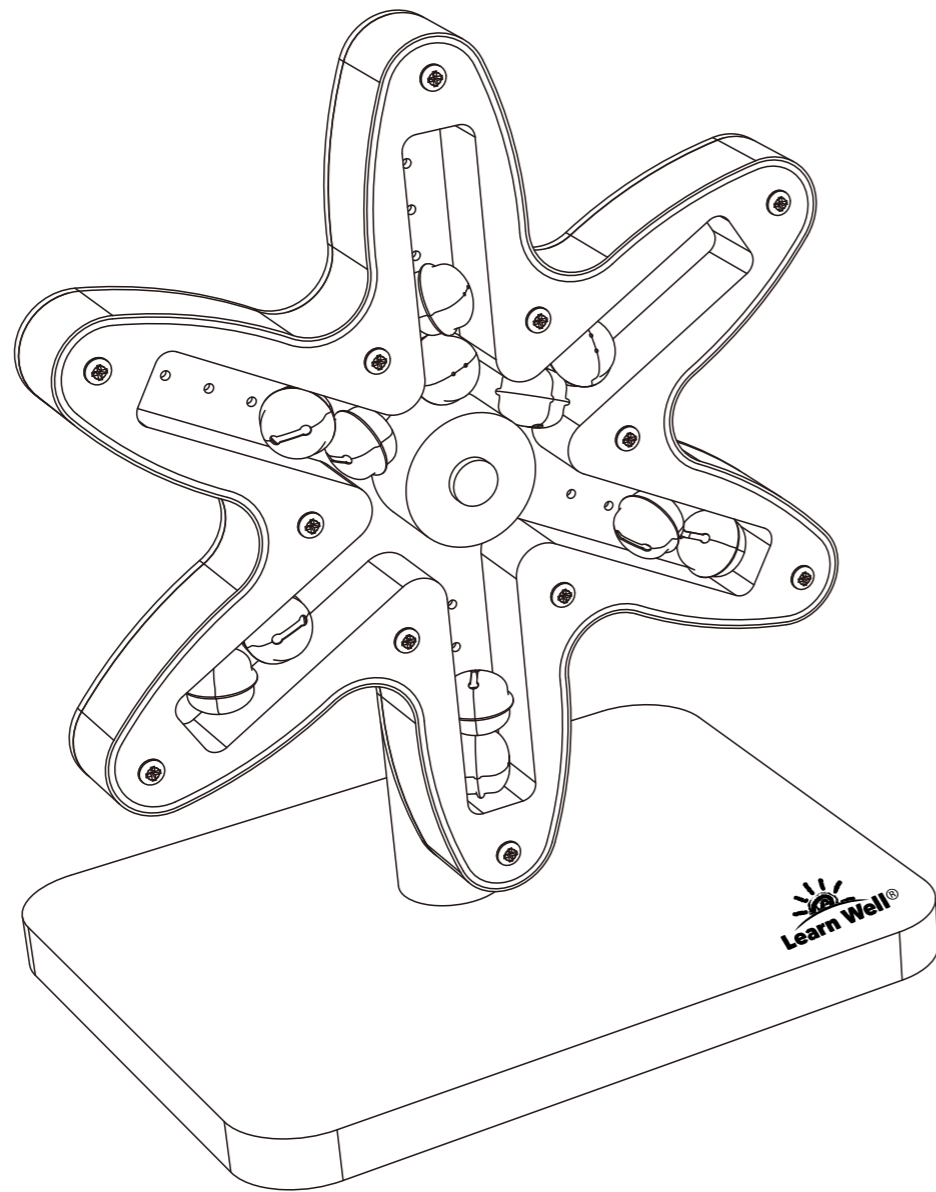




Assembly & User Instructions - Please keep for future reference YD-E0243

# Rotating Bell Flower

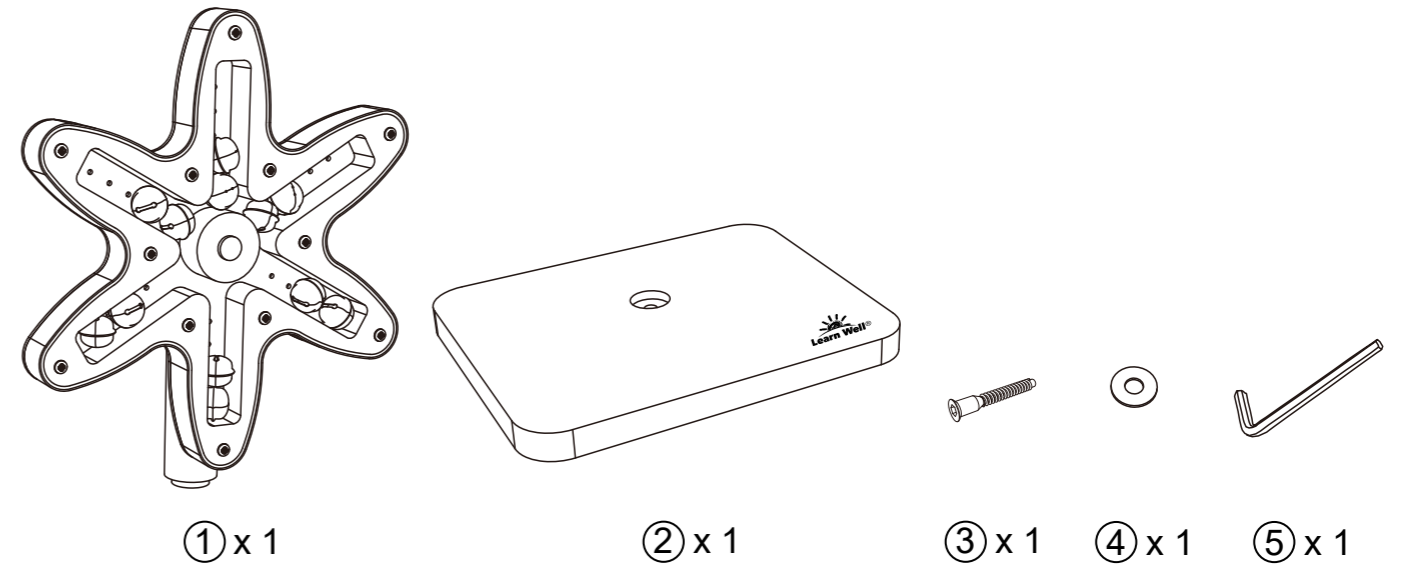


**Important**

**Age: 0 M +**

## Parts

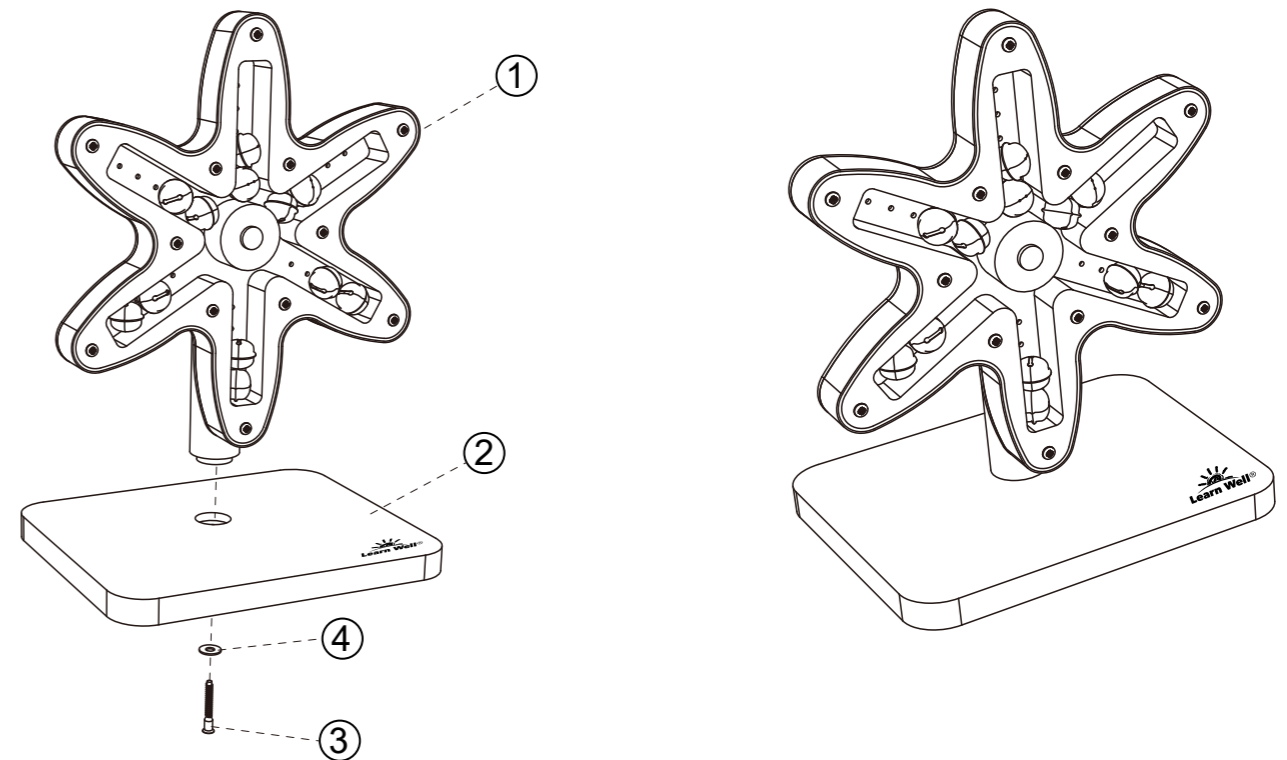
Please check you have all the parts and fittings listed below



## Assembly Instructions

Step 1

Step 2



# Safety Information

**Important - Please read these instructions fully before assembly or use**

General safety 

- EN** · Remove all packaging before giving to your child.
- Young children in play are unaware of potential hazards and dangers, therefore responsible adult supervision is essential.
  - The toy is to be assembled by an adult. In unassembled state it contains potentially hazardous points or small parts. Please keep out of baby's reach.
  - Please retain this information for future reference.
  - Please note: design and colours may vary from the illustration.
- NO** · Fjern all emballasjen før du gir produktet til barnet.
- Små barn som leker, er ikke bevisst på eventuelle farer. Produktet skal derfor kun brukes under oppsyn av en ansvarlig voksen.
  - Leken skal monteres av en voksen. I umontert tilstand inneholder den potensielt farlige spisser eller små deler og skal derfor holdes utenfor barns rekkevidde.
  - Ta vare på denne informasjonen i tilfelle du trenger den senere.
  - Obs! Design og farger kan avvike fra illustrasjonen.
- DK** · Fjern al emballage, før du giver produktet til dit barn
- Små børn, der leger, er ikke bevidste om mulige farer, og derfor er en ansvarlig voksens opsyn strengt nødvendigt.
  - Legetøjet skal monteres af en voksen. Før det er monteret, indeholder det potentielt farlige spidser eller små dele. Hold derfor legetøjet uden for barnets rækkevidde.
  - Gem denne information til fremtidig reference.
  - Bemærk: Design og farver kan være anderledes end illustrationen.
- PT** · Remover todos os elementos de embalagem antes de entregar o produto à criança.
- Enquanto brincam, as crianças mais novas não estão alerta para potenciais perigos, pelo que a supervisão de um adulto é essencial.
  - O brinquedo deve ser montado por um adulto. Sem estar montado, o produto contém potenciais pontos de perigo ou peças pequenas. Pelo que deve ser mantido fora do alcance da criança.
  - Guardar estas informações para referência futura.
  - Nota: o design e as cores podem ser diferentes dos representados na ilustração.
- ES** · Retirar todo el embalaje antes de entregar este juguete al niño.
- Cuando juegan, los niños no son conscientes de posibles peligros, por lo tanto es imprescindible la supervisión de un adulto.
  - El montaje del juguete debe llevarlo a cabo un adulto. Desmontado, contiene piezas pequeñas o afiladas que pueden suponer un peligro. Por tanto, mantenerlo fuera del alcance de los bebés.
  - Guardar esta información para poder consultarla en un futuro.
  - Nota: El diseño y los colores pueden ser distintos de los de la ilustración.
- DE** · Entfernen Sie die gesamte Verpackung, bevor Sie dieses Spielzeug einem Kind geben.
- Kleine Kinder sind sich beim Spielen potenzieller Gefahren und Gefährdungen nicht bewusst, daher ist eine verantwortungsvolle Aufsicht durch Erwachsene unerlässlich.
  - Das Spielzeug muss von einem Erwachsenen zusammengebaut werden. Es enthält in unmontiertem Zustand potenziell gefährliche Spitzen und Kleinteile. Daher bitte von Babys fernhalten.
  - Bitte bewahren Sie diese Informationen zum späteren Nachschlagen auf.
  - Zur Beachtung: Design und Farben können von der Abbildung abweichen.
- FR** · Retirez tout emballage avant de donner à l'enfant.
- Les jeunes enfants ne sont pas conscients des risques et des dangers éventuels auxquels ils s'exposent quand ils jouent, c'est pourquoi la surveillance d'un adulte responsable est essentielle.
  - Le jouet doit être assemblé par un adulte. Lorsqu'il n'est pas assemblé, il contient des éléments ou des petites pièces potentiellement dangereux. Veuillez donc le tenir hors de portée de l'enfant.
  - Veuillez conserver ces informations pour toute consultation ultérieure.
  - Remarque : le design et les couleurs peuvent légèrement différer de l'illustration.

- NL** · Verwijder alle verpakking alvorens het product aan uw kind te geven.
- Jonge kinderen die spelen, zijn zich niet bewust van potentiële gevaren. Daarom is toezicht door een verantwoordelijke volwassene essentieel.
  - Het speelgoed moet door een volwassene worden gemonteerd. In gedemonteerde vorm is het mogelijk gevaarlijk vanwege kleine onderdelen, houd het dus buiten bereik van de baby.
  - Bewaar deze informatie voor toekomstig gebruik.
  - Let op: ontwerp en kleuren kunnen afwijken van die in de illustratie.
- FI** · Poista kaikki pakkausmateriaalit, ennen kuin annat tuotteen lapselle.
- Leikkivät lapset eivät ole tietoisia mahdollisista vaaroista ja uhkista, ja siksi lelua saa käyttää vain vastuullisen aikuisen valvonnassa.
  - Aikuisen on koottava lelu. Kokoamattomana se sisältää mahdollisesti vaarallisia kärkiä tai pieniä osia. Säilytä se siksi vauvan ulottumattomissa.
  - Säilytä nämä tiedot vastaisuuden varalle.
  - Huomaa: Muotoilu ja värit voivat poiketa kuvasta.
- IT** · Rimuovere tutti gli elementi di imballaggio prima di dare al bambino.
- I bambini piccoli che giocano non sono consapevoli dei potenziali pericoli, pertanto è essenziale la supervisione responsabile di un adulto.
  - Questo giocattolo deve essere assemblato da un adulto. Contiene punte o piccole parti potenzialmente pericolose nello stato disassemblato. Tenere lontano dalla portata del bambino.
  - Conservare queste informazioni per futuri riferimenti.
  - Attenzione: I modelli e i colori possono variare rispetto a quelli illustrati.
- SE** · Avlägsna allt förpackningsmaterial innan produkten ges till barnet.
- Små barn som leker är inte medvetna om möjliga faror. Därför ska produkten endast användas under tillsyn av en ansvarsfull vuxen.
  - Leksaken ska monteras av en vuxen. I omonterat tillstånd innehåller den potentiellt farliga spetsar eller små delar.
  - Håll den omonterade leksaken utom räckhåll för barn.
  - Spara denna information för framtida referens.
  - Obs! Design och färger kan skilja sig från illustrationen.

## Care and Maintenance

### General

- EN** · Wipe clean with a damp cloth only.
- Important: Check the product and fixings regularly to ensure no parts are damaged, loose or broken.
- NO** · Skal kun tørkes ren med en fuktig klut.
- Viktig: Kontroller produktet og festene regelmessig for å påse at ingen deler er skadet, løse eller ødelagt.
- DK** · Brug kun en fugtig klud til at tørre ren med.
- Viktigt: Tjek regelmæssigt produktet og fastgøringsanordningerne for at sikre, at ingen dele er beskadiget, løse eller i stykker.
- PT** · Limpar apenas com um pano húmido.
- Importante: verificar regularmente o produto e os encaixes para garantir que não existem peças danificadas, soltas ou partidas.
- ES** · Frotar con un paño húmedo solamente.
- Importante: Comprobar el estado del producto y las fijaciones para verificar que no haya piezas dañadas, sueltas o rotas.
- DE** · Nur mit einem feuchten Tuch abwischen.
- Wichtig: Überprüfen Sie das Produkt und die Befestigungen regelmäßig, um sicherzustellen, dass keine Teile beschädigt, lose oder gebrochen sind.
- FR** · Nettoyer avec un chiffon humide uniquement.
- Important : Vérifiez régulièrement que le produit et les fixations ne présentent aucune pièce endommagée, desserrée ou cassée.
- NL** · Alleen met een schone en vochtige doek schoonvegen.
- Belangrijk: controleer het product en de bevestigingsmiddelen regelmatig op beschadigde, losse of kapotte onderdelen.
- FI** · Pyyhi puhtaaksi ainoastaan kostealla liinalla.
- Tärkeää: Tarkista tuote ja kiinnitykset säännöllisesti ja varmista, että mikään osa ei ole vaurioitunut, löystynyt tai rikkoutunut.
- IT** · Pulire con un panno umido.
- Importante: Controllare regolarmente il prodotto e gli elementi di fissaggio per assicurarsi che nessuna parte sia danneggiata, allentata o rotta.
- SE** · Torka rent endast med en fuktig trasa
- Viktigt: Kontrollera produkten och fästena regelbundet för att säkerställa att inga delar är skadade, lösa eller trasiga.

Produced in China for Learn Well Trading Limited.  
Lyndon Farm Workshops, Edith Weston Road, Lyndon, Rutland, LE15 8TW, UK  
Visit [www.learnwell.co.uk](http://www.learnwell.co.uk)